

Personalbogen zur Ermittlung der Daten für die Bezügeabrechnung


Die Angaben in dem Personalbogen sind für die richtige Bezügeabrechnung erforderlich.
Zur Vermeidung von Rechtsnachteilen bitte sorgfältig und vollständig ausfüllen.


für Arbeitnehmer der/des	Dienststellenummer der Personal verwaltenden Stelle	Geschäftszeichen (soweit bekannt)
		-

I. Persönliche Angaben (auszufüllen durch Arbeitnehmer/in)

Familienname	Vorname	ggf. Geburtsname	Staatsangehörigkeit
geboren am	Geburtsort	Geburtsland ¹	Familienstand
wohnhaft in PLZ, Ort	Straße / Platz, Hausnummer		
Telefon dienstlich (Angabe freiwillig)	Telefon privat (Angabe freiwillig)		
E-Mail Adresse (Angabe freiwillig)			

Bankverbindung:

IBAN 
Kontoverbindungen in **Deutschland immer 22 Stellen**, sonstige Länder 15 bis max. 34 Stellen

BIC 

Kreditinstitut

Kinder

Für die Zahlung des Kindergeldes an Sie ist die Familienkasse der Bundesagentur für Arbeit zuständig.
Anträge und Fragen zur Kindergeldzahlung sind deshalb ausschließlich an die Familienkasse zu richten.

Ihr Arbeitgeber benötigt die Angaben zu Kindern für die korrekte Festsetzung von Entgeltbestandteilen bzw. Beiträgen zur Sozialversicherung, die auf Daten zu Kindern bzw. Anspruch auf Kindergeld beruhen.
Für die einmal mitgeteilten Kinder werden mit der zuständigen Familienkasse die Daten zum Kindergeldanspruch ausgetauscht, so dass Änderungen im Kindergeldanspruch dem Landesamt für Finanzen nicht mitgeteilt werden müssen.

Ich versichere die Richtigkeit meiner Angaben zu den Kindern. Ich verpflichte mich, folgende Änderungen dem Landesamt für Finanzen unverzüglich mitzuteilen:

- **Änderung des Kindergeldbeziehers bei mindestens einem Kind.**
- **Neu hinzukommende Kinder sind mit dem Formular A710 dem Landesamt für Finanzen für die korrekte Bezügezahlung mitzuteilen.**

Ich bin damit einverstanden, dass für die korrekte Festsetzung der Bezügezahlung die Daten zum Kindergeldanspruch mit der zuständigen Familienkasse ausgetauscht werden.

¹ Das "Geburtsland" ist nur auszufüllen, wenn eine versicherungspflichtige Beschäftigung **erstmalig** aufgenommen wird und noch keine deutsche Sozialversicherungsnummer vergeben worden ist.

Hinweise:

Änderung im Kindergeldanspruch (Wegfall, Wiederaufnahme etc.) sind dem Landesamt für Finanzen nie mitzuteilen, denn diese werden von der zuständigen Familienkasse an das Landesamt für Finanzen übermittelt. Kinder sind dem Landesamt für Finanzen deshalb nur einmal mitzuteilen. Findet ein Wechsel in der Kindergeldberechtigung statt, muss dies dem Landesamt für Finanzen unverzüglich mit dem Formblatt A710 mitgeteilt werden, weil nur so die Daten zum Kindergeldanspruch für die Zeiten nach dem Wechsel ausgetauscht werden können. Erfolgt keine Anzeige wird die Zahlung der Entgeltbestandteile, die auf einem Anspruch auf Kindergeld beruhen, zum Wechselzeitpunkt eingestellt.

Angabe zu den Kindern (bitte eine <u>Kopie der Geburtsurkunde(n)</u> beilegen)			
Name (falls abweichend)	Vorname	geboren am	rechtliche Stellung Kind

Hinweis: Bei mehr als 6 Kindern ist das Formblatt A710 für die restlichen Kinder auszufüllen.

Angabe zum Kindergeldbezieher			
Name des Kindes / der Kinder (Vor- und Nachname)			Kindergeldnummer
Name, Vorname (des Kindergeldbeziehers)	Geburtsdatum	rechtliche Stellung Kind	
Name der zuständigen Familienkasse		Anschrift der Familienkasse	


Name des Kindes / der Kinder (Vor- und Nachname)			Kindergeldnummer
Name, Vorname (des Kindergeldbeziehers)	Geburtsdatum	rechtliche Stellung Kind	
Name der zuständigen Familienkasse		Anschrift der Familienkasse	

Hinweis: Bei mehr als 2 verschiedenen Kindergeldberechtigten ist das Formblatt A710 für die restlichen Kindergeldberechtigten auszufüllen.

II. Entgelt (auszufüllen durch Personalstelle)					
Eingestellt ab		als		Entgeltgruppe	
bei Amt / Behörde / Dienststelle (Soweit bekannt, kann die Nummer bzw. Bezeichnung des Personalbereiches bzw. Personalteilbereiches in VIVA angegeben werden)				Dienststellennummer der Beschäftigungsstelle	
<input type="checkbox"/> Der Vertrag läuft auf unbestimmte Zeit			<input type="checkbox"/> Der Vertrag ist befristet		
Stufenzuordnung (§ 16 Abs. 2 Sätze 2-4 TV-L und Protokollerklärungen zu § 16 Abs. 2)					
<input type="checkbox"/> Ja (siehe Beiblatt)					
<input type="checkbox"/> Nein					
Eingruppierungsmerkmale (Entgeltordnung zum TV-L)					
Teil	Abschnitt Unterabschnitt	Entgeltgruppe	Fallgruppe	Besondere Stufenregelung (Schl.)	
<u>Hinweise zur besonderen Stufenregelung</u> Es ist einer der folgenden Schlüssel zur Abbildung der besonderen Stufenregelung einzutragen: 10 keine Sonderregel 11 Entgeltgruppe 2, keine Stufe 6 12 Entgeltgruppe 3, keine Stufe 6 21 Entgeltgruppe 4, keine Stufe 6 23 Entgeltgruppen 11,13,14,15, Stufe 2 nach 2 Jahren in Stufe 1, Stufe 3 nach 5 Jahren in Stufe 2					
Eingruppierung nach bisherigem Recht (BAT/MTArb)					
<ul style="list-style-type: none"> ▪ für Bereitschaftsdienstentgelte 					
Eingruppierungstarifvertrag			Vergütungs-, Lohngruppe		
Zulagen					
Zulage	Bezeichnung	Betrag	Zulage	Bezeichnung	Betrag
1.			3.		
2.			4.		
Ggf. Feststellungen zu den zu gewährenden Zulagen beifügen					

III. Nachgewiesene Tätigkeiten im öffentlichen Dienst			
(auszufüllen durch Personalstelle für die Beschäftigungszeit nach § 34 Abs. 3 TV-L)			
von	bis	als	bei

Hinweis:
Unberücksichtigt bleibt die Zeit eines Sonderurlaubs gem. § 28 TV-L, es sei denn der Arbeitgeber hat ein dienstliches oder betriebliches Interesse schriftlich anerkannt.

IV. Sozialversicherung und betriebliche Altersversorgung	
(auszufüllen durch Arbeitnehmer/in)	
Versicherungsnummer laut Sozialversicherungsausweis (ohne Nummer muss das Geburtsland angegeben werden)	
	
1. Krankenversicherung (für einen Krankenversicherungsschutz bzw. den Abruf von elektronischen Arbeitsunfähigkeitsbescheinigungen zwingend immer vollständig auszufüllen)	
a)	Name und Anschrift der gesetzlichen oder privaten Krankenkasse:
	(Hinweis: Bei gesetzlicher Krankenversicherungspflicht muss eine Krankenkasse gewählt werden. Ohne Angabe durch Arbeitnehmer/in, übt der Arbeitgeber nach § 175 SGB V das Wahlrecht aus.)
	Ich bin in der gesetzlichen Krankenversicherung versichert. <input type="checkbox"/> nein <input type="checkbox"/> ja, mit dem Status:
	<input type="checkbox"/> Pflichtversicherung aufgrund einer Hauptbeschäftigung <input type="checkbox"/> freiwillige Versicherung <input type="checkbox"/> Familienversicherung
	Ich bin nicht gesetzlich krankenversichert und habe folgenden Krankenversicherungsstatus:
	<input type="checkbox"/> ohne Versicherungsschutz <input type="checkbox"/> privat versichert
b)	<input type="checkbox"/> Ich übe keine weitere Beschäftigung aus
	<input type="checkbox"/> Ich übe folgende weitere Beschäftigung/en aus:
	Arbeitgeber, Amt, Beschäftigungsstelle <input type="checkbox"/> Sitz (Straße/Platz, PLZ, Ort)
2. Rentenversicherung	
<input type="checkbox"/> Ich bin von der gesetzlichen Rentenversicherungspflicht befreit	
Eine Befreiung wegen einer Mitgliedschaft in einer berufsständischen Versorgungseinrichtung ist erst möglich, wenn von der deutschen Rentenversicherung ein Befreiungsbescheid für dieses neue Arbeitsverhältnis auf Ihren Antrag erlassen wurde und dieser bei der Bezügestelle vorgelegt wird. Außerdem muss eine gültige Mitgliedsbescheinigung von der berufsständischen Versorgungseinrichtung vorgelegt werden.	
<input type="checkbox"/> Aktueller Befreiungsbescheid liegt bei	
<input type="checkbox"/> Befreiungsbescheid wird nachgereicht	
<input type="checkbox"/> Mitgliedsbescheinigung bei Versorgungseinrichtung liegt bei	
<input type="checkbox"/> Mitgliedsbescheinigung bei Versorgungseinrichtung wird nachgereicht	
Private Altersvorsorge („Riesterrente“)	
<input type="checkbox"/> Ich habe einen oder mehrere bestehende Riesterverträge	
(Soweit das Feld angekreuzt wurde: ausschließlich im Falle einer Versicherungsfreiheit in der gesetzlichen Rentenversicherung, übersendet mir die Bezügestelle das ergänzende Formblatt „Einwilligung zur Übermittlung und Verwendung von Daten zum Zwecke der steuerlichen Förderung der privaten Altersvorsorge“ WordSB Z600)	

3. Versorgung oder Übergangsgebühren			
<input type="checkbox"/> Es besteht kein Anspruch auf Übergangsgebühren oder Versorgung nach beamten- oder soldatenrechtlichen Vorschriften oder Grundsätzen			
<input type="checkbox"/> Es besteht folgender Anspruch			
Art der Versorgungsbezüge		Pensionsfestsetzungsbehörde / Festsetzungsstelle	
4. Rente aus der gesetzlichen Rentenversicherung			
<input type="checkbox"/> Es wird weder eine Rente aus der gesetzlichen Rentenversicherung gewährt noch ist eine Rente beantragt			
<input type="checkbox"/> Es wird folgende Rente gewährt oder ist beantragt:			
Art des Anspruchs		Rentenversicherungsträger	Rentenzeichen
5. Rente aus der Zusatzversorgung			
a)	<input type="checkbox"/> Es wird weder eine Rente von der Versorgungsanstalt des Bundes und der Länder (VBL) oder einer anderen Zusatzversorgungseinrichtung gewährt oder ist beantragt		
	<input type="checkbox"/> Es wird folgende Rente gewährt oder ist beantragt:		
	Art des Anspruchs		Versicherungsträger
b)	Mitgliedschaft bei einer Zusatzversorgungseinrichtung		
	z.B. Versorgungsanstalt des Bundes und der Länder (VBL) oder Zusatzversorgungskasse der bayerischen Gemeinden (ZVK)		
	<input type="checkbox"/> Es bestand bisher keine Mitgliedschaft bei einer Zusatzversorgungseinrichtung		
	<input type="checkbox"/> Es bestand bereits folgende Mitgliedschaft bei einer Zusatzversorgungseinrichtung		
	von	bis	Zusatzversorgungskasse oder -anstalt
6. Elterneigenschaft liegt vor (Beitragszuschlag für Kinderlose gem. § 55 Abs. 3 SGB XI)			
<input type="checkbox"/> ja (Bitte Nachweise vorlegen) *)			
<input type="checkbox"/> nein			
<p>*) Als Nachweise kommen wahlweise in Betracht:</p> <p>bei leiblichen Eltern und Adoptiveltern</p> <ul style="list-style-type: none"> ▪ Geburtsurkunde bzw. internationale Geburtsurkunde ▪ Abstammungsurkunde ▪ Auszug aus dem Geburtenbuch des Standesamtes ▪ Auszug aus dem Familienbuch/Familienstammbuch ▪ Steuerliche Lebensbescheinigung des Einwohnermeldeamtes ▪ Vaterschaftsanerkennungs- und Vaterschaftsfeststellungsurkunde ▪ Adoptionsurkunde ▪ Kindergeldbescheid ▪ Kontoauszug, aus dem sich die Auszahlung des Kindergeldes ergibt ▪ Erziehungsgeldbescheid ▪ Bescheinigung über den Bezug von Mutterschaftsgeld ▪ Nachweis der Inanspruchnahme von Elternzeit nach dem Bundeserziehungsgeldgesetz ▪ Einkommensteuerbescheid (Berücksichtigung eines Kinderfreibetrages) ▪ Sterbeurkunde des Kindes ▪ Feststellungsbescheid des Rentenversicherungsträgers, in dem Kindererziehungs- und Kinderberücksichtigungszeiten ausgewiesen sind 			

bei Stiefeltern

- Ehekunde bzw. Nachweis über die Eintragung einer Lebenspartnerschaft und eine Meldebescheinigung des Einwohnermeldeamtes oder einer anderen für Personenstandsangelegenheiten zuständigen Behörde oder Dienststelle, dass das Kind als wohnhaft im Haushalt des Stiefvaters oder der Stiefmutter gemeldet ist oder war
- Feststellungsbescheid des Rentenversicherungsträgers, in dem Kindererziehungs- und Kinderberücksichtigungszeiten ausgewiesen sind
- Einkommensteuerbescheid (Berücksichtigung eines Kinderfreibetrages)
- Lohnsteuerkarte (Eintrag eines Kinderfreibetrages)

bei Pflegeeltern

- Meldebescheinigung des Einwohnermeldeamtes oder einer anderen für Personenstandsangelegenheiten zuständigen Behörde oder Dienststelle und Nachweis des Jugendamtes über „Vollzeitpflege“ nach § 27 in Verbindung mit § 33 SGB VIII
- Feststellungsbescheid des Rentenversicherungsträgers, in dem Kindererziehungs- und Kinderberücksichtigungszeiten ausgewiesen sind
- Einkommensteuerbescheid (Berücksichtigung eines Kinderfreibetrages)

Angaben zur Tätigkeit und zur Ausbildung

(auszufüllen durch Arbeitnehmer/in)

- Statistische Angaben für die Arbeitsverwaltung (§ 28 c SGB IV)

7. Ausgeübte Tätigkeit (genaue Angabe entsprechend dem Verzeichnis der Bundesagentur für Arbeit; bei Auszubildenden, Praktikanten usw. ist die Tätigkeit anzugeben, die Sie mit Ihrer Ausbildung anstreben bzw. in der Sie das Praktikum absolvieren)

	Schlüssel
	Schlüssel wird von der Bezügestelle vergeben

8. Höchster allgemein bildender Schulabschluss

<input type="checkbox"/> 1 Ohne Schulabschluss
<input type="checkbox"/> 2 Haupt-/Volksschulabschluss
<input type="checkbox"/> 3 Mittlere Reife oder gleichwertiger Abschluss
<input type="checkbox"/> 4 Abitur / Fachabitur
<input type="checkbox"/> 9 Abschluss unbekannt

9. Höchster beruflicher Ausbildungsabschluss

<input type="checkbox"/> 1 Ohne beruflichen Ausbildungsabschluss
<input type="checkbox"/> 2 Abschluss einer anerkannten Berufsausbildung
<input type="checkbox"/> 3 Meister-/Techniker- oder gleichwertiger Fachschulabschluss
<input type="checkbox"/> 4 Bachelor
<input type="checkbox"/> 5 Diplom/Magister/Master/Staatsexamen
<input type="checkbox"/> 6 Promotion
<input type="checkbox"/> 9 Abschluss unbekannt

10. Vertragsform

<input type="checkbox"/> 1 Vollzeit, unbefristet
<input type="checkbox"/> 2 Teilzeit, unbefristet
<input type="checkbox"/> 3 Vollzeit, befristet
<input type="checkbox"/> 4 Teilzeit, befristet

V. Lohnsteuerabzug (verpflichtende Angaben!)

(auszufüllen durch Arbeitnehmer/in)

Mit der Einführung der elektronischen Lohnsteuerabzugsmerkmale (ELStAM) wurde ab 01.01.2013 die Lohnsteuerkarte durch ein elektronisches Verfahren ersetzt. Im Rahmen dieses elektronischen Verfahrens werden Ihre Lohnsteuerabzugsmerkmale elektronisch bei der Finanzverwaltung abgerufen.

Bitte teilen Sie hierzu Folgendes mit:

Meine **Steueridentifikationsnummer** lautet:

Bei meiner Beschäftigung handelt es sich um ein

Hauptarbeitsverhältnis (Steuerlassen I bis V)

Nebenarbeitsverhältnis (Steuerklasse VI)

Bei der Steuerberechnung für das Nebenarbeitsverhältnis soll ein Freibetrag nach § 39a Absatz 1 Satz 1 Nummer 7 EStG in Höhe von _____ Euro berücksichtigt werden.²⁾

VI. Erklärung zum Zahlungsverfahren

Mir ist bekannt, dass

- das Landesamt für Finanzen zu Unrecht überwiesene Bezüge bis zum letzten Bankgeschäftstag vor dem Fälligkeitstag ganz oder teilweise zurückrufen kann, auch wenn sie meinem Konto bereits gutgeschrieben sind;
- ich über meine Bezüge erst am Fälligkeitstag verfügen kann;
- ich stets zur Rückzahlung überzahlter Bezüge verpflichtet bin, wenn mir der Mangel des rechtlichen Grundes bekannt ist.

Ich ermächtige die Bezügestelle in stets widerruflicher Weise, zu Unrecht überwiesene Bezüge oder Bezügebestandteile (z.B. nach Entlassung, Beurlaubung ohne Bezüge, nach Ablauf der Bezugsfrist für Krankenbezüge) von meinem Konto einzuziehen, falls ein Rückruf nicht möglich ist. Kosten für von mir unberechtigt widerrufenen Einzüge gehen zu meinen Lasten.

Informationen zur Verarbeitung der Daten und zu den diesbezüglichen Rechten erhalten Sie unter www.lff.bayern.de/ds-info oder alternativ unter unserer Datenschutz-Telefonnummer 0931 4504-6770.

Beschäftigungsbehörde		Arbeitnehmer/in	
Die obigen Angaben stimmen mit dem Inhalt der Personalakte überein bzw. werden bestätigt.		Ich bestätige hiermit die Richtigkeit der Angaben.	
Ort	Datum	Ort	Datum
Stempel	Unterschrift	Unterschrift	

² § 39a Freibetrag und Hinzurechnungsbetrag (Auszug)

(1) Auf Antrag des unbeschränkt einkommensteuerpflichtigen Arbeitnehmers ermittelt das Finanzamt die Höhe eines vom Arbeitslohn insgesamt abzuziehenden Freibetrags aus der Summe der folgenden Beträge: (...)

7. ein Betrag für ein zweites oder weiteres Dienstverhältnis insgesamt bis zur Höhe des auf volle Euro abgerundeten zu versteuernden Jahresbetrags nach § 39b Absatz 2 Satz 5, bis zu dem nach der Steuerklasse des Arbeitnehmers, die für den Lohnsteuerabzug vom Arbeitslohn aus dem ersten Dienstverhältnis anzuwenden ist, Lohnsteuer nicht zu erheben ist. Voraussetzung ist, dass

a) der Jahresarbeitslohn aus dem ersten Dienstverhältnis geringer ist als der nach Satz 1 maßgebende Einsatzbetrag und

b) in Höhe des Betrags für ein zweites oder ein weiteres Dienstverhältnis zugleich für das erste Dienstverhältnis ein Betrag ermittelt wird, der dem Arbeitslohn hinzuzurechnen ist (Hinzurechnungsbetrag).